
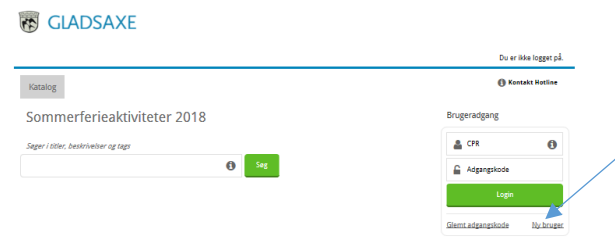
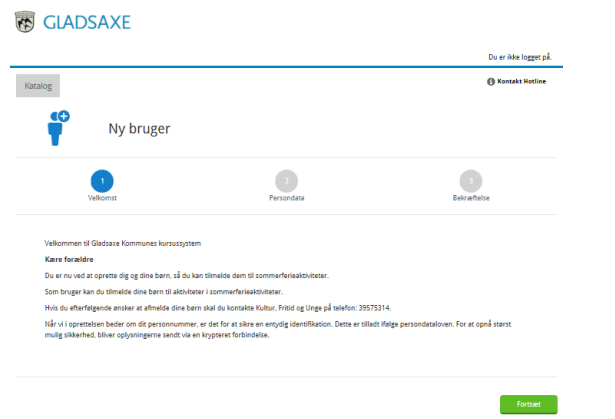
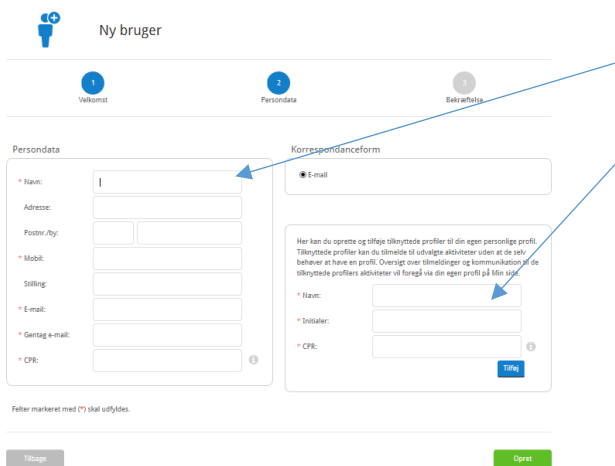


Sådan opretter du en profil til sommerferieaktiviteter

	Gå ind på http://www.gladsaxe.dk/gladsommer
 <p>Sådan opretter du en profil</p> <p>For at tilmelde dine børn, skal du oprette en forældreprofil og herefter tilknytte dine børn som tilknyttede profiler. Hvis du gjorde det sidste år, skal du ikke oprette dig igen - og skulle du have glemt koden, kan du få en ny på login-siden.</p> <p>Bemærk, at du skal oprette dig senest 6. maj. Gør du det ikke inden, skal du oprette din profil, når du tilmelder dit barn til en aktivitet.</p> <p>Læs hvordan du opretter en profil ></p>	Vælg "Læs hvordan du opretter din profil"
 <p>Du er ikke logget på.</p> <p>Kontakt Hotline</p> <p>Sommerferieaktiviteter 2018</p> <p>Søger i titler, beskrivelser og tags</p> <p>Brugersøgning</p> <p>CPR</p> <p>Adgangskode</p> <p>Login</p> <p>Glem adgangskode</p> <p>Opbrugt</p>	Vælg "Ny bruger"
 <p>Du er ikke logget på.</p> <p>Kontakt Hotline</p> <p>Ny bruger</p> <p>1. Velkomst</p> <p>2. Persondata</p> <p>3. Bekræftelse</p> <p>Velkommen til Gladsaxe Kommunes kursusystem</p> <p>Kære forældre</p> <p>Du er nu ved at oprette dig og dine børn. I så du kan tilmelde dem til sommerferieaktiviteter.</p> <p>Som bruger kan du tilmelde dine børn til aktiviteter i sommerferieaktiviteter.</p> <p>Hvis du efterfølgende ønsker at afmelde dine børn skal du kontakte Kultur, Fritid og Unge på telefon: 3957314.</p> <p>Hvis du i oprettelsen ledes om dit personnummer, er det for at sikre en entydig identifikation. Dette er tilladt ifølge persondataloven. For at opnå størst mulig sikkerhed, bliver oplysningerne sendt via en krypteret forbindelse.</p> <p>Fortsæt</p>	Læs teksten og vælg "Fortsæt"
 <p>Ny bruger</p> <p>1. Velkomst</p> <p>2. Persondata</p> <p>3. Bekræftelse</p> <p>Persondata</p> <p>* Navn: <input type="text"/></p> <p>Adresse: <input type="text"/></p> <p>Postnr./By: <input type="text"/></p> <p>* Mobil: <input type="text"/></p> <p>Stilling: <input type="text"/></p> <p>* E-mail: <input type="text"/></p> <p>* Gentag e-mail: <input type="text"/></p> <p>* CPR: <input type="text"/></p> <p>Korrespondanceform</p> <p>* E-mail: <input type="text"/></p> <p>Her kan du oprette og tilføje tilknyttede profiler til din egen personlige profil. Tilknyttede profiler kan du tilmelde til udvalgte aktiviteter uden at de selv behøver at have en profil. Overstg over tilmeldinger og kommunikation af de tilknyttede profilers aktiviteter vil foregå via din egen profil på Min side.</p> <p>* Navn: <input type="text"/></p> <p>* Initialer: <input type="text"/></p> <p>* CPR: <input type="text"/></p> <p>Tilføj</p> <p>Felter markeret med (*) skal udfyldes.</p> <p>Tilbage</p> <p>Opret</p>	Indtast alle oplysning på dig som forældre i rubrikken til venstre under "Persondata".

Sådan opretter du en profil til sommerferieaktiviteter

Ny bruger

1 Velkomst 2 Persondata 3 Bekræftelse

Persondata

* Navn: Libeth Jensen x

Adresse:

Postnr./by:

* Mobil:

Sølling:

* E-mail:

* Gensag e-mail:

* CPR: 3

Korrespondanceform

E-mail

Her kan du oprette og tilføje tilføjede profiler til din egen personlige profil. Tilføjede profiler kan du tilføje til udvalgte aktiviteter uden at de selv behøver at have en profil. Oversigt over tilmeldinger og kommunikation til de tilføjede profilers aktiviteter vil foregå via din egen profil på Min side.

* Navn:

* Initialer:

* CPR: 3

Tilføj

Tilføjede profiler

Navn	CPR
Philip Jensen	107704****

Felter markeret med * skal udfyldes.

Tilbage Opret

Når du har tilføjet alle dine børn til din profil, så tryk "Opret"

GLADSAXE

Libeth Jensen log af

Katalog Min side Kontakt Hotline

Ny bruger

1 Velkomst 2 Persondata 3 Bekræftelse

Bekræftelse

Kære Libeth Jensen

Du er blevet tildelt følgende loginoplysninger:
Brugernavn: 301205****
Adgangskode: 7104

Der er sendt en velkomst e-mail til

Forsiden

Så er du oprette i systemet – og du modtager en mail med brugernavn og adgangskode til den mail som du har noteret ved oprettelsen.

Gem mailen, da du skal bruge oplysningerne, når du tilmelder dine børn.

På 1. tilmeldingsdag kan du mellem kl. 16.00 og 18.00 stille dig i venteposition til kø.

Det er ligegyldigt, hvad tid du stiller dig i kø, da den endelige rækkefølge laves tilfældigt når klokken er 18.00.